



INSTITUTO FEDERAL
Amazonas

TUTORIAL

COMO SE INSCREVER NO CURSO DE INTEGRAÇÃO DO SERVIDOR IFAM?

ESCOLA VIRTUAL DO IFAM



CURSO DE INTEGRAÇÃO AO SERVIDOR IFAM



O Curso foi elaborado pela Diretoria de Educação a Distância com objetivo de disponibilizarmos ao longo de XII módulos, conteúdos diversos para que o servidor possa conhecer melhor toda a instituição e o serviço público prestado pelo IFAM. O curso foi criado com base nas seguintes referências: PDI 2019/2023 - documentos normativos institucionais e o site do IFAM, MEC e SETEC.

Carga-horária	150 horas
Público-alvo	Servidores do IFAM
Requisitos	conhecimento básico em informática, internet e ser servidor do IFAM.
Módulos	12
Metodologia	sem tutoria
Instituição	IFAM
Área	Educação
Nível	Básico
Idioma	Português



ORIENTAÇÕES

1. ACESSO À ESCOLA VIRTUAL DO IFAM (AVA)

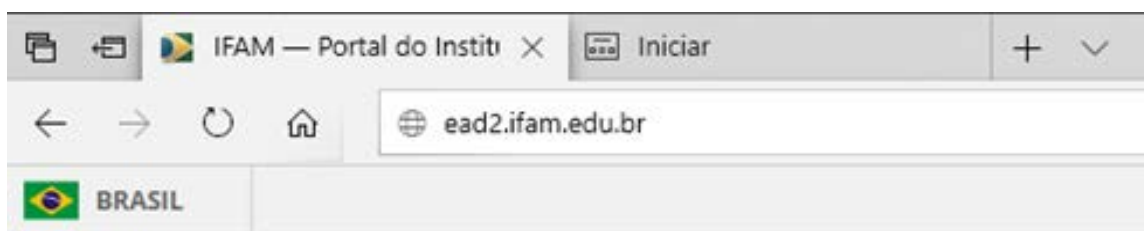
O acesso à Escola Virtual do IFAM – nosso ambiente virtual de aprendizagem – pode ser feito de duas maneiras práticas e rápidas, pelo acesso via Portal da EaD e/ou via link direto.

Observe os dois métodos abaixo para prosseguir com o acesso.

1.1 Acesso via Portal da EaD do IFAM

O acesso à Escola Virtual do IFAM via Portal da EaD é bastante simples e intuitivo. Vamos seguir os passos abaixo para facilitar a compreensão:

- a. Abra um navegador/browser (Firefox, Google Chrome, Edge...) e na barra de endereços digite: ead2.ifam.edu.br



- b. Ao acessar o Portal da EaD, será possível visualizar o botão de acesso à plataforma da Escola Virtual da seguinte maneira:





- c. Para prosseguir basta clicar no botão de acesso e você será redirecionado à página inicial da plataforma.



1.2 Acesso via link direto


O acesso via link direto requer mais atenção com a digitação do endereço da plataforma.

Vamos seguir os passos abaixo para facilitar a compreensão:

- a. Abra um navegador/browser (Firefox, Google Chrome, Edge...) e na barra de endereços digite: <http://moodle.ifam.edu.br/escolavirtual/>



- b. Você será direcionado para a Página Inicial da Escola Virtual do IFAM.





2. CADASTRO E/OU LOGIN

Ao ser redirecionado para a plataforma da Escola Virtual do IFAM o usuário, caso não tenha realizado cadastro, deverá se cadastrar para acessar a plataforma. Caso já possua cadastro, poderá efetuar o login diretamente.

2.1. Cadastro

Para efetuar o cadastro na plataforma Escola Virtual, o usuário deve seguir os seguintes passos:

- Deverá localizar, já dentro da página inicial da Escola Virtual, o link: **Você ainda não se identificou. (Acessar)** que está localizado no canto superior direito da página.



- Ao clicar no link acima, o usuário será direcionado para a tela de Login/Cadastro.



Efetuar login

Identificação / email Senha

Identificação / email Senha

ACESSAR

[Esqueceu o seu usuário ou senha?](#) Lembrar identificação de usuário

ACESSAR COMO VISITANTE

Esta é a sua primeira vez aqui?

Para ter acesso completo a este site, você primeiro precisa criar uma conta.

CRIAR UMA CONTA



- c. Na tela de Login o usuário deve localizar a seção: Esta é a sua primeira vez aqui? E clicar no botão **CRIAR UMA CONTA**, assim será direcionado para o preenchimento do formulário de cadastro*:

Nova conta ▼ Contrair tudo

▼ Escolha seu usuário e senha

Identificação de usuário

Senha

A senha deve ter ao menos 8 caracteres, ao menos 1 dígito(s), ao menos 1 letra(s) minúscula(s), ao menos 1 letra(s) maiúscula(s), no mínimo 1 caractere(s) não alfa-numéricos, como *, -, ou #.

▼ Mais detalhes

Endereço de email

Confirmar endereço de e-mail

Nome

Sobrenome

*Os servidores devem realizar o cadastro utilizando o e-mail institucional para ter acesso aos cursos institucionais exclusivos para servidores.

- d. Após preencher o formulário de cadastro, o usuário deverá clicar no botão **CRIAR MINHA CONTA**:

País

▼ SIAPE

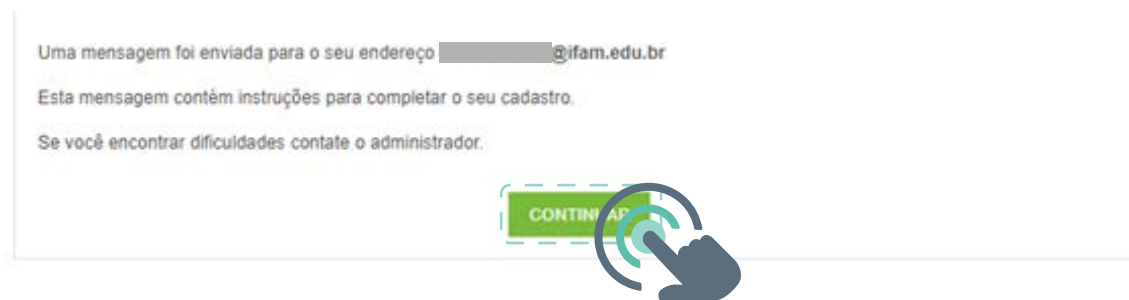
Matrícula SIAPE

CRIAR MINHA CONTA **CANCELAR**

Este formulário contém campos obrigatórios marcados.




- e. Um e-mail de confirmação será enviado para o e-mail informado no formulário de inscrição. O usuário deve acessar este e-mail e efetuar a confirmação. Assim estará cadastrado na plataforma e já poderá efetuar o Login (conforme orientação a seguir).



2.2. Login

Para efetuar o cadastro na plataforma Escola Virtual, o usuário deve seguir os seguintes passos:

- a. Deverá localizar, já dentro da página inicial da Escola Virtual, o link: **Você ainda não se identificou. (Acessar)** que está localizado no canto superior direito da página.



- b. Ao clicar no link acima, o usuário será direcionado para a tela de Login/Cadastro.

Efetuar login

Identificação / email Senha

Identificação / email Senha

ACESSAR

[Esqueceu o seu usuário ou senha?](#) Lembrar identificação de usuário

ACESSAR COMO VISITANTE

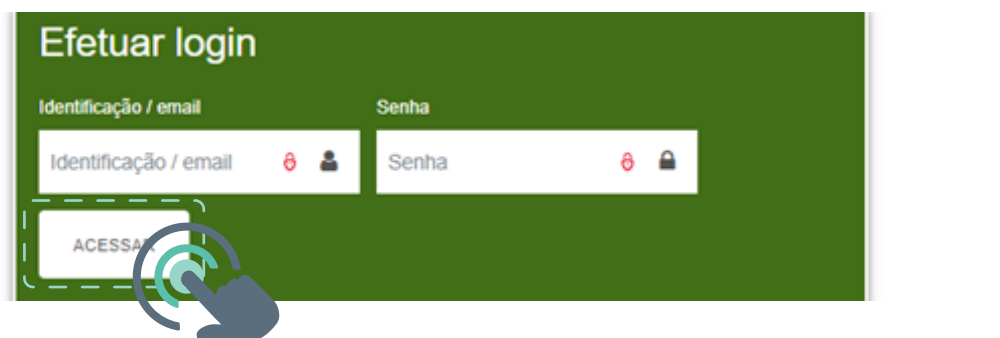
Esta é a sua primeira vez aqui?

Para ter acesso completo a este site, você primeiro precisa criar uma conta.


CRIAR UMA CONTA



- c. Na tela de Login o usuário deve inserir sua identificação/email e senha, e logo após clicar no botão **ACESSAR**.



- d. Feito isto, o usuário será redirecionado para a página inicial e sua identificação ficará no canto superior direito da plataforma.



3. SOLICITAR PARTICIPAÇÃO NO CURSO

A solicitação de curso é feita sob a demanda do usuário, onde o mesmo visualiza os cursos disponíveis e escolhe os cursos que tem interesse em cursar.

Abaixo se mostra quais os passos devem ser seguidos para a solicitação de curso:

- a. Localizar o curso
O usuário deve localizar o curso ao qual quer inscrever-se e clicar para abrir o formulário de solicitação.





- b. Solicitar curso
Ao abrir o formulário de inscrição o usuário visualizará suas informações de perfil, não necessitando fazer nenhuma alteração, somente rolar o formulário até o final e clicar no botão **INSCREVA-ME**.

› Inscrição mediante aprovação

› Imagem do usuário

› Nomes adicionais

› Interesses

› Opcional

› SIAPE

INSCREVA-ME


Este formulário contém campos obrigatórios marcados com *

- c. Confirmação por e-mail
Após a solicitação do curso, uma confirmação de aceite da sua participação será enviada por e-mail em até 2 dias úteis.



- d. Após a confirmação por e-mail, basta acessar o site e o curso estará disponível no painel lateral na seção Meus Cursos (o nome estará abreviado).





INSTITUTO FEDERAL
Amazonas

BONS ESTUDOS!

Diretoria de Educação a Distância